Università Pontificia Salesiana

Accesso servizi banche dati biblioteca Università Pontificia Salesiana

Per accedere ai servizi di biblioteca è necessario connettersi alla URL [**https://rdsbiblio.unisal.it**] ed inserire le proprie credenziali e-mail.

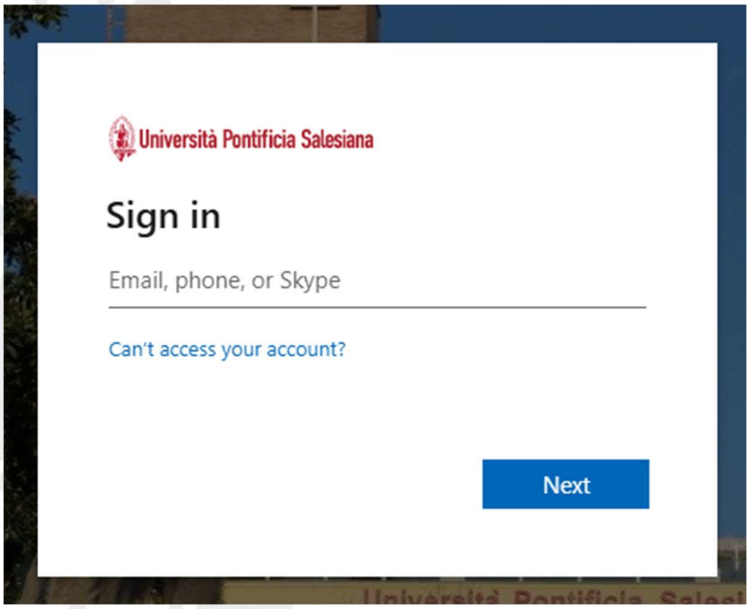

Verrà richiesta la verifica tramite MFA (doppia autenticazione) per poter proseguire.
Avvenuto l'accesso, il sistema richiederà nuovamente le credenziali; dovranno esser usate le medesime inserite precedentemente.



Una volta avuto accesso apparirà la singola risorsa di Microsoft Edge denominata [Biblioteca]. Facendo click sull'icona si aprirà la pagina web della Biblioteca Don Bosco Università Pontifica Salesiana.



Attenzione, non sarà possibile navigare nel browser se non nelle pagine esistenti nella home della Biblioteca Don Bosco (esempio: è possibile accedere a "Banche dati EBSCO", ma non a "google.com" etc.).
Selezionando una delle banche dati si verrà automaticamente autenticati per la ricerca degli

articoli, libri, riviste o contenuti messi a disposizione dell'Ateneo.



Per ritornare alla pagina della biblioteca sarà necessario fare click sull'icona a forma di casa (home) in alto a sinistra, fare click su Microsoft Edge Biblioteca (risorsa in Work Resources) e nuovamente sull'icona di Microsoft Edge in alto a sinistra.

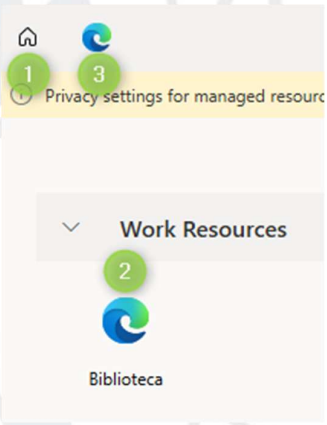

Per effettuare la disconnessione dalla risorsa, basta fare click sull'icona in alto a destra e selezionare "Disconnetti" o "Sign Out".

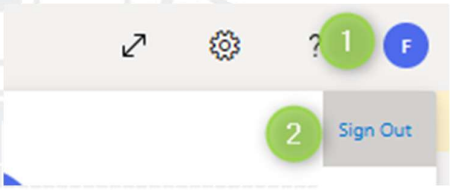

Si ricorda che la verifica di autenticazione MFA verrà richiesta ad ogni singolo accesso alla risorsa.